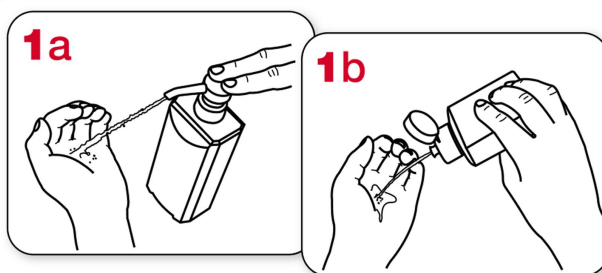


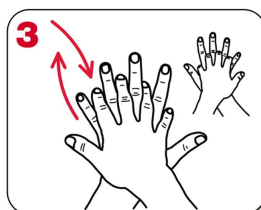
A NUTHS ORIENTA: HIGIENIZAÇÃO DAS MÃOS COM PREPARAÇÕES ALCOÓLICAS




Aplique uma quantidade suficiente de preparação alcoólica em uma mão em forma de concha para cobrir todas as superfícies das mãos.



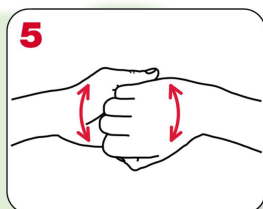
Friccione as palmas das mãos entre si.



Friccione a palma direita contra o dorso da mão esquerda entrelaçando os dedos e vice-versa.



Entrelace os dedos e friccione os espaços interdigitais.



Friccione o dorso dos dedos de uma mão com a palma da mão oposta, segurando os dedos, com movimento de vai e vem e vice-versa.



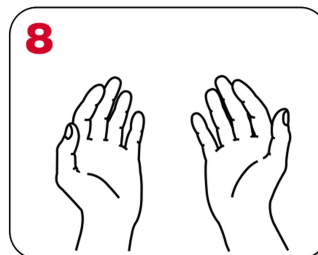
Friccione o polegar esquerdo, com o auxílio da palma da mão direita, utilizando-se de movimento circular e vice-versa.



Friccione as polpas digitais e unhas da mão direita contra a palma da mão esquerda, fazendo movimento circular e vice-versa.



20-30 seg.



Quando estiverem secas, suas mãos estarão seguras.

Fonte: ANVISA

☎ 85 3278 2363 | 📞 85 99251 7443 | 🌐 www.nuths.com.br
✉ atendimento@nuths.com.br | [f/NuthsMaisSaude](https://www.facebook.com/NuthsMaisSaude) | [@nuthsconsultoria](https://www.instagram.com/nuthsconsultoria)

