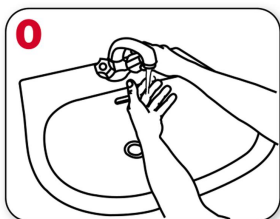
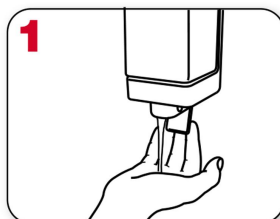


# A NUTHS ORIENTA: HIGIENIZAÇÃO DAS MÃOS COM ÁGUA E SABONETE



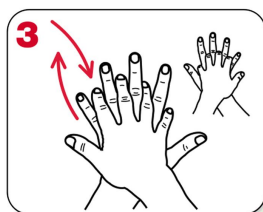
Molhe as mãos com água.



Aplique na palma da mão quantidade suficiente de sabonete líquido para cobrir todas as superfícies das mãos.



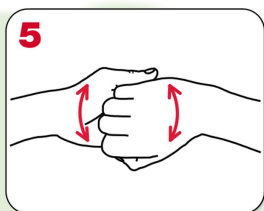
Friccione as palmas das mãos entre si.



Friccione a palma direita contra o dorso da mão esquerda entrelaçando os dedos e vice-versa.



Entrelace os dedos e friccione os espaços interdigitais.



Friccione o dorso dos dedos de uma mão com a palma da mão oposta, segurando os dedos, com movimento de vai e vem e vice-versa.



Friccione o polegar esquerdo, com o auxílio da palma da mão direita, utilizando-se de movimento circular e vice-versa.



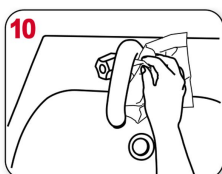
Friccione as polpas digitais e unhas da mão direita contra a palma da mão esquerda, fazendo movimento circular e vice-versa.



Enxágue bem as mãos com água.



Seque as mãos com papel toalha descartável.



No caso de torneiras com contato manual para fechamento, sempre utilize papel toalha.



40-60 seg.



Agora, suas mãos estão seguras.

Fonte: ANVISA

☎ 85 3278 2363 | 📞 85 99251 7443 | 🌐 [www.nuths.com.br](http://www.nuths.com.br)  
✉ [atendimento@nuths.com.br](mailto:atendimento@nuths.com.br) | [f/NuthsMaisSaude](https://www.facebook.com/NuthsMaisSaude) | [@nuthsconsultoria](https://www.instagram.com/nuthsconsultoria)

